



Estado de Zacatecas

Estudio de Opinión Pública

Resumen de Resultados

Abril de 2021

#DeLasHerasTraduceAMéxico

Ficha Técnica

Tipo de Estudio: Cuantitativo en vivienda

Levantamiento: Del 08 al 11 de abril de 2021

Universo de análisis: Personas mayores de 18 años con credencial de elector

Detalles de planteamiento metodológico:

Se llevó a cabo una encuesta estatal considerando 1,000 entrevistas.

Las personas a entrevistar se seleccionaron de la siguiente manera:

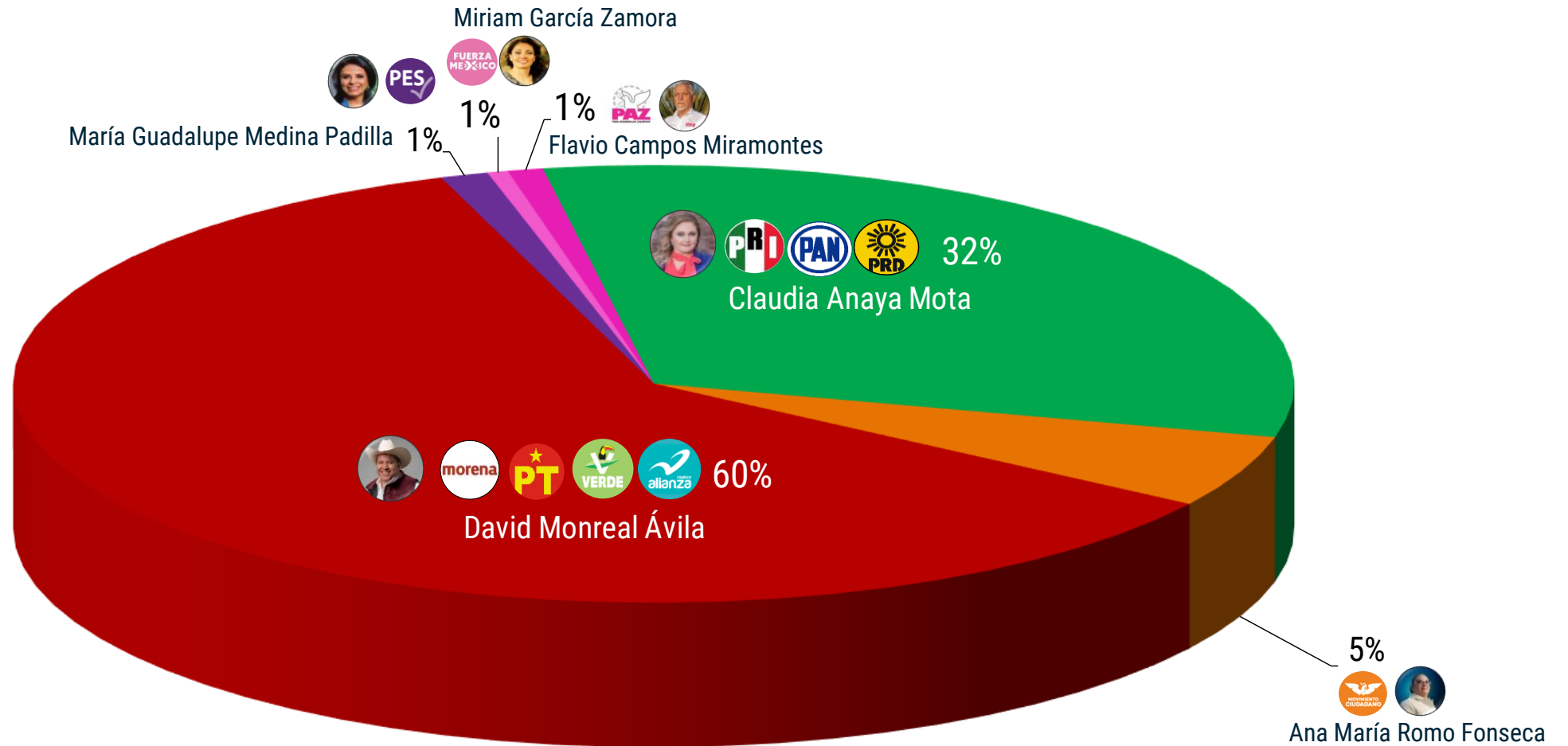
- Se clasificaron las secciones en siete estratos, de acuerdo al tipo de competencia electoral registrada en cada sección.
- A cada estrato se le asignaron tantas entrevistas como las resultantes de multiplicar 1,000 por la proporción de electores que le corresponden.
- En cada estrato se seleccionaron de manera aleatoria tantas secciones como el resultado de dividir el número de entrevistas que le fueron asignados entre diez, ponderando después por la lista nominal de cada sección. Al interior de cada sección se seleccionaron al azar dos manzanas.
- En cada manzana seleccionada se llevó a cabo una selección sistemática de viviendas con arranque aleatorio. Se entrevistó a la persona que acudió a abrir la puerta, siempre y cuando tuviera credencial de elector domiciliada en el municipio donde se hacía la entrevista.

Resultados para: Con un 95% de confianza, el error estadístico esperado para este estudio es de +/- 3.2%.



Resultados de la Investigación

ESCENARIO ELECTORAL MÁS PROBABLE si la elección fuera EN ESTE MOMENTO











Evaluación de Candidatos

	Lo conoce	*Calificación cuantitativa	Mejor Gobernador	Peor Gobernador	Balance
David Monreal Ávila	84%	6.8	44%	14%	30%
Claudia Anaya Mota	70%	6.7	26%	22%	4%
María Guadalupe Medina Padilla	8%	5.8	1%	1%	0%
Miriam García Zamora	5%	6.5	1%	1%	0%
Ana María Romo Fonseca	15%	6.1	2%	3%	-1%
Fernanda Salomé Perera Trejo	3%	5.8	0%	2%	-2%
Flavio Campos Miramontes	7%	6.2	2%	4%	-2%
Javier Valdez Becerra	5%	6.2	1%	10%	-9%

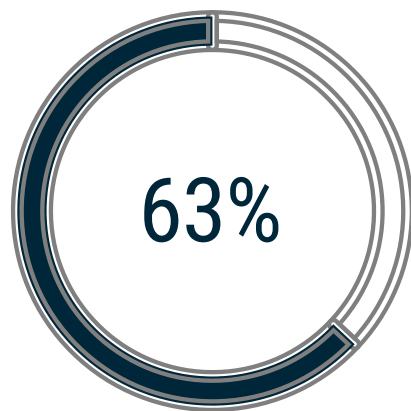
¿Quién cree que defendería mejor los intereses de usted y su familia?

David Monreal Ávila 	35%
Claudia Anaya Mota 	25%
Ana María Romo Fonseca 	2%
María Guadalupe Medina Padilla 	2%
Miriam García Zamora 	1%
Flavio Campos Miramontes 	1%
Javier Valadez Becerra 	1%
Fernanda Salomé Perera Trejo 	0%
No los conoce	3%
Todos / Cualquiera	2%
Ninguno	11%
No sabe	17%

¿Qué persona ha estado más cerca y al pendiente de los problemas de la gente?

David Monreal Ávila 	34%
Claudia Anaya Mota 	20%
Ana María Romo Fonseca 	1%
María Guadalupe Medina Padilla 	1%
Miriam García Zamora 	1%
Fernanda Salomé Perera Trejo 	0%
Flavio Campos Miramontes 	0%
Javier Valadez Becerra 	0%
No los conoce	3%
Todos / Cualquiera	1%
Ninguno	23%
No sabe	16%

¿Usted aprueba o desaprueba el desempeño del
Presidente Andrés Manuel López Obrador?



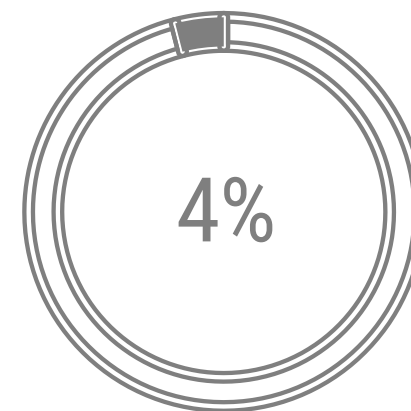
Aprueba



Ni aprueba, ni
desaprueba



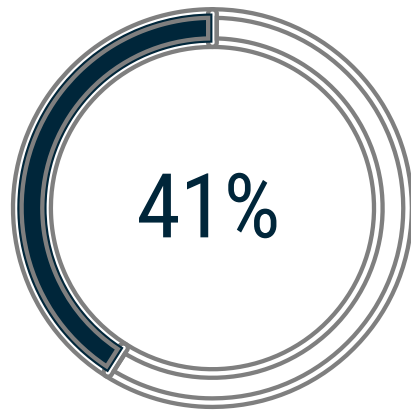
Desaprueba



No sabe



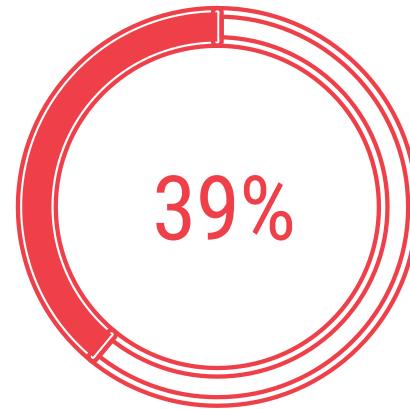
¿Usted aprueba o desaprueba el desempeño del Gobernador Alejandro Tello Cristerna?



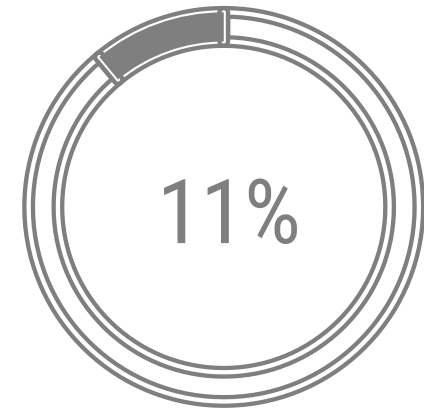
Aprueba



Ni aprueba, ni
desaprueba



Desaprueba



No sabe





DE LAS HERAS
DEMOTECNIA

#DeLasHerasTraduceAMéxico